

simple
und
easy

Deutsch

1.
Klasse

In **10** Tagen
fit fürs
nächste Schuljahr!

Vorbereitung auf die
2. Klasse AHS/Mittelschule



Österreichischer Lehrplan

Astrid Hofmann

G&G

10 Tipps für dein Deutschtraining

1. Suche dir einen Ort, an dem du in Ruhe arbeiten kannst.
2. Überlege: Hast du alles, was du brauchst?
Stifte, Radiergummi, Lineal, einen Schreibblock, ein Blatt Papier, dein Wörterbuch
3. Stelle dein Handy aus, damit du ungestört arbeiten kannst.
4. Schau dir zunächst in Ruhe die Aufgaben für den jeweiligen Tag an.
5. Beginne mit der Übung, die für dich am leichtesten ist.
6. Arbeite konzentriert und lasse dich nicht ablenken.
7. Kannst du etwas nicht lösen, dann überspringe diese Aufgabe und versuche sie am Ende deines Trainingstages erneut zu lösen.
8. Wenn du fertig bist, kontrolliere deine Antworten mit den Lösungen.
Schalte dazu dein Handy wieder ein und scanne den QR-Code am Schluss der Trainingseinheit.
Tipp: Die Lösungen gibt es auch als Download auf der Verlagsseite unter www.simple-und-easy.at.
9. Notiere dir jeden Tag das jeweilige Lösungswort.
10. Löse das große Rätsel am Ende deines Deutschtrainings.



www.ggverlag.at

ISBN 978-3-7074-2505-5

In der aktuell gültigen Rechtschreibung

1. Auflage 2024

Illustrationen: Herwig Holzmann

Printed by Brüder Glöckler, Wöllersdorf

© 2024 G&G Verlagsgesellschaft mbH, Wien

Alle Rechte vorbehalten. Jede Art der Vervielfältigung, auch die des auszugsweisen Nachdrucks, der fotomechanischen Wiedergabe sowie der Einspeicherung und Verarbeitung in elektronische Systeme, ist gesetzlich verboten.

Aus Umweltschutzgründen wurde dieses Buch auf chlorfrei gebleichtem Papier gedruckt.



Liebe Schülerin, lieber Schüler!

Gratuliere! Du hast ein aufregendes Ferientrainings-Buch bekommen. Dieses Buch soll dir helfen, den Stoff des eben absolvierten Schuljahres zu wiederholen und dich optimal auf die nächste Klasse vorzubereiten.

Das Übungsbuch ist in zehn Trainingstage aufgeteilt. Damit du dein Ferientraining besser planen kannst, sind es jeweils nur vier Trainingsseiten pro Tag, die du lösen sollst. Die abwechslungsreichen Aufgaben sind so gestaltet, dass sie dir Spaß und Freude bereiten sollen. Kontrolliere am Ende eines jeden Tages, ob du alles richtig gemacht hast. Die Lösungen findest du online. Du kannst sie entweder bequem mittels QR-Codes auf deinem Handy öffnen oder du checkst dir die Lösungen direkt auf der Verlagshomepage unter:

www.simple-und-easy.at

Großes Ägypten-Rätsel

Natürlich haben wir noch eine Überraschung für dich eingeplant. Auf der letzten Doppelseite im Buch gibt es ein großes Rätsel. Notiere dir dafür jeden Tag das Lösungswort, das du bei den jeweiligen Lösungen findest. Hast du alles richtig gemacht, dann fällt es dir sicher leicht, das geheime Rätsel zu lösen und dein Ferientraining erfolgreich abzuschließen.

Schaffst du es, den Schatz des Pharaos zu finden?

Viel Freude und gutes Gelingen!

Astrid Hofmann

Inhaltsverzeichnis

1. Trainingstag

6

Alphabet
Arbeiten mit dem Wörterbuch
Umlaute: a/ä und au/äu
Schwierige Wörter mit q und x



2. Trainingstag

10

k und ck
z und tz
Doppelmitlaute

3. Trainingstag

14

s-Schreibung
das/dass



4. Trainingstag

18

Doppelvokale
Dehnung

5. Trainingstag

22

Großschreibung
Vor- und Nachsilben
Nomen und Artikel
Nomen und Präpositionen
Adjektive



6. Trainingstag

26

Verben
Präsens
Präteritum

7. Trainingstag

30

Perfekt
Futur



8. Trainingstag

34

Subjekt
Prädikat
Verschiebeprobe bei Satzgliedern

9. Trainingstag

38

Objekt
Adverbiale Ergänzungen



10. Trainingstag

42

Satzarten
Wörtliche Rede


Ägyptenrätsel

46





1. Trainingstag



1. Suche in der Oase die Buchstaben des Alphabets, zeige darauf und sprich laut mit. Welche Buchstaben fehlen? Bilde damit ein Wort.



2. Suche die Wörter im Wörterbuch. Unter welchem Hauptstichwort sind sie zu finden?

- | | | | |
|----------------|-------|---------------|-------|
| Wüstenfuchs | | Sanddüne | |
| Steinadler | | Nilufer | |
| Pyramidenstadt | | sandig | |
| staubig | | durststillend | |

3. Welche Bedeutungen kannst du zu folgenden Wörtern im Wörterbuch finden? Welches Geschlecht haben diese Nomen?

das Band



die Band



- Tau:
- Tau:
- Strom:
- Strom:
- Leiter:
- Leiter:

4. Kennzeichne im Text alle Wörter mit ä und äu. Bilde dann zu jedem gefundenen Wort jeweils ein verwandtes Wort mit a oder au und schreibe die Wortpaare auf.

Als in der Früh der Wecker läutete, öffneten Celina und Katharina verschlafene Augen. Nach den langen Ferien waren sie an das Geräusch gar nicht mehr gewöhnt. Celina hatte gerade noch davon geträumt, wie sie mit ihrem Pferd endlos lange Sandstrände entlangritt, doch nun lag sie mit ihrer Schwester im Zimmer. Ihre Mutter, die als Bäuerin den Hof bewirtschaftete, rief schon von unten: „Kinder, aufstehen! Das Frühstück wartet!“ Katharina war wie immer die Erste, die aufstand. Sie war die schnellste Läuferin der Klasse und trainierte so fleißig in ihrer Freizeit, dass sie vom Training sonnengebräunt war. Celina war eher eine Träumerin, die in langen Nächten versunken den Käuzchen lauschte. Nachdem die Schwestern ihren Kräutertee getrunken hatten, machten sie sich schnell auf in die Schule. Genau in dem Moment, als sie das Schulgebäude betraten, läutete es auch schon zur ersten Stunde. „Puh, gerade noch mal Glück gehabt!“, nickte Celina Katharina zu.



läutete – laut.....

.....

.....

.....


.....

.....

5. Setze die Nomen in den Plural, achte dabei auf die Schreibweise.

Garten	_____	Dach	_____
Nagel	_____	Kamm	_____
Land	_____	Haus	_____
Mann	_____	Maus	_____
Wald	_____	Angst	_____
Grab	_____	Schatz	_____
Traum	_____	Nacht	_____





6. Welche Wörter mit *qu* sind gesucht?

Suche dann im Wörterbuch die Bedeutung des jeweiligen Wortes und schreibe sie auf.

LQUALE: _____


TOQUINTE: _____

AQUSNSLE: _____

QUNLEGNE: _____

RQUZA: _____

LAQUM: _____



7. Im Text sind sieben Fehler mit *e* und *ä*.

Finde sie und schreibe anschließend die Wörter richtig auf.

Die Nilgans, die ein Heiliger Ibis sein wollte

An einem klaren, stillen Nilufer hatte sich eine Schar Gänse niedergelassen. Alle waren braun oder grau gefiedert, bis auf eine, deren Federkleid weiß und schwarz läuchtete.

Weiter draußen auf dem Fluss zog ein Ibis einsam und majestätisch dahin. Als die schwarz-weiße Gans ihn erblickte, sagte sie zu sich: „Wie ehulich wir sind, mein Gefieder gleicht seinem. Ich bin wohl nur durch Zufall in eine Gänseschar geraten. Was habe ich mit diesem gewöhnlichen, unscheinbaren Volk zu tun?“

Die Gans verließ die anderen Gänse, schwamm einsam – und wie sie glaubte – majestätisch auf dem Nil herum. Einmal hob sie den Kopf, wollte den Hals strecken und dähnen, dann wieder versuchte sie ihn anmutig zu biegen. Freilich immer vergeblich, ihr Hals war zu kurz und zu steif.

So sehr sie sich mühte, so sehr sie sich plagte, sie wurde kein Heiliger Ibis, sie blieb eine Gans und noch dazu eine, die sich lecherlich machte.


angelehnt an: „Die Gans, die ein Schwan sein wollte“ von Gotthold Ephraim Lessing in: Käthe Recheis: Die schönsten Fabeln. G&G Verlag, Wien

.....
.....

8. Setze die Verben in alle Personen im Präsens und schreibe sie auf.

	fahren	laufen	backen	waschen
ich				
du				
er/sie/es				
wir				
ihr				
sie				

9. Löse das Kreuzworträtsel. Gesucht werden Wörter mit x.



- ein Buch, in dem man alphabetisch geordnet Informationen findet
- eine andere Bezeichnung für das Sternensystem
- ein Sport, bei dem man mit Handschuhen den Gegner schlägt
- ein Küchengerät, das die Zutaten vermischt
- zusammenhängend geschriebene Sätze ergeben einen ...
- englisches Wort für „Schachtel“
- ein Profi für ein bestimmtes Wissensgebiet
- ein Musikinstrument
- ein anderes Wort für „klettern“
- Ausruf, wenn man sich ärgert

1 2 3 4 5 6

Alles richtig gelöst? Scanne den QR-Code und vergleiche die Lösungen!

Am Ende findest du ein Lösungswort. Schreibe es dir hier auf!




Tag 1

Lösungswort 1. Trainingstag





2. Trainingstag



1. Setze ck oder k ein.

Ban__	tro__en	verrü__t	mer__en	stin__en
De__e	dan__en	drü__en	glü__lich	e__ig
Fabri__	Mü__e	den__en	We__er	pün__tlich
schen__en	Stü__e	Musi__	Pun__t	er erschra__
Gedan__e	Brü__e	star__	Lü__e	Sa__
Schne__e	Glo__e	E__el	erschre__en	sin__en

2. Finde Reimwörter mit ck.

- | | |
|-------------------|---------------------|
| a. Ecke: | h. Lack: |
| b. Bäcker: | i. Stock: |
| c. drücken: | j. Mücke: |
| d. Becken: | k. Glück: |
| e. Speck: | l. Trick: |
| f. packen: | m. schrecken: |
| g. wecken: | n. nicken: |

3. Verbinde die richtigen Wortteile miteinander.

Schreibe das Nomen mit seinem passenden Artikel auf.

Geh	fang	_____
Recht	gabe	_____
Aus	loch	_____
Back	stock	_____
Rück	eck	_____
Guck	ofen	_____
Blick	druck	_____



4. Wie heißt der Infinitiv des unterstrichenen Verbs? Schreibe ihn richtig auf.

Satz	Infinitiv
<u>Knick</u> bitte die Karte nicht, sonst kann sie der Automat nicht mehr erkennen.	knicken
Ich <u>decke</u> schnell das Blumenbeet <u>ab</u> , es kommt ein Unwetter.	
Wir <u>schicken</u> den Brief gleich heute <u>los</u> .	
<u>Drück</u> die Klinke fest hinunter, sonst kannst du die Tür nicht öffnen.	
Ich möchte bitte um 6.00 Uhr <u>geweckt</u> werden.	
Sie <u>packte</u> mich bei den Schultern und hielt mich fest.	
Wir <u>locken</u> ihn einfach in eine Falle.	
Du musst deine Haare gut <u>trocknen</u> , sonst verkühlst du dich.	
Mein ganzer Körper <u>juckte</u> und brannte, als ich mich aus den Brennnesseln befreit hatte.	
<u>Blick</u> dich doch mal <u>um</u> und schau, wie schön es hier ist.	

5. Setze tz oder z ein.

- Kannst du einschä___en, wie viele Muscheln Alex aus dem Roten Meer gesammelt hat?
- Leise, ein Rehki___ ist auf der Lichtung!
- Die Schwei___ ist ein Nachbarland von Österreich.
- Möchtest du mit mir tan___en, ich finde die Musik toll!
- Dein Wi___ war einfach sehr lustig, es haben alle gelacht.
- Hast du den Bli___ gesehen? Der war ganz schön hell.
- Wir müssen die Ker___e ausblasen, wenn wir das Haus verlassen.
- Das Ergebnis einer Subtraktion heißt Differen___.
- Bleiben Sie si___en, bis das Flugzeug in seiner Parkposition angekommen ist.
- Die kleine Ka___e ist noch sehr verspielt.
- Mit ihrer Ta___e versucht sie den Ball zu erwischen.
- Über andere Mitschüler machen wir keine Scher___e.



Simple und easy in die 2. Klasse aufsteigen!

Wiederhole jetzt in 10 Tagen den gesamten Schulstoff der **1. Klasse AHS/Mittelschule** und bereite dich optimal auf das kommende Schuljahr vor!

Die lockeren und lustigen Aufgaben decken alle wichtigen Lerninhalte auf nur **zwei Doppelseiten pro Tag** ab.

Und damit es noch mehr Spaß macht, gibt es ein **spannendes Ägypten-Rätsel** zu lösen: Nur wenn du alle Übungstage erfolgreich bestanden hast, kannst du Kleopatra helfen, den Schatz zu finden!

- Deutsch für die Ferien oder zwischendurch: bunt, kurzweilig und umfassend
- **Schwerpunkte Rechtschreibung:** Alphabet, Wörterbucharbeit, Großschreibung, Doppelkonsonanten und -vokale, s-Schreibung, das/dass, Dehnung
- **Schwerpunkte Grammatik:** zusammengesetzte Wörter, Vor- und Nachsilben, Wortstamm, Wort- und Satzarten, Zeiten, Subjekt, Prädikat, Objekt, adverbiale Ergänzungen
- **Schwerpunkt Zeichensetzung:** wörtliche Rede



- Online-Lösungsteil jederzeit abrufbar mittels QR-Code
- Aktueller Österreichischer Lehrplan
- Mit jedem Schulbuch kombinierbar

ISBN 978-3-7074-2505-5



9 783707 425055

Infos und Musterseiten zu allen erschienenen Titeln unter
www.ggverlag.at