Müller / Stoifl

1. Klasse Volksschule

Lernen mit Teo & Tia

Buchstaben-Trainer

Mein ABC-Druckschriftheft

Mit Stickern



Österreichischer Lehrplan

G&G

Müller / Stoifl

1. Klasse Volksschule

Lernen mit Teo & Tia

Buchstaben-Trainer

Mein ABC-Druckschriftheft

G&G

Inhalt

A, a . . . . . Seite 4
E, e . . . . . Seite 6
I, i . . . . . Seite 8
O, o . . . . . Seite 10
U, u . . . . . Seite 12
M, m . . . . . Seite 14
S, s . . . . . Seite 16
L, l . . . . . Seite 18
R, r . . . . . Seite 20
N, n . . . . . Seite 22
T, t . . . . . Seite 24
W, w . . . . . Seite 26
H, h . . . . . Seite 28
B, b . . . . . Seite 30
K, k . . . . . Seite 32
F, f . . . . . Seite 34
D, d . . . . . Seite 36
G, g . . . . . Seite 38
P, p . . . . . Seite 40
J, j . . . . . Seite 42
V, v . . . . . Seite 44
Z, z . . . . . Seite 46
C, c . . . . . Seite 48
X, x . . . . . Seite 50
Y, y . . . . . Seite 52
Qu, qu . . . . Seite 54

Lesen

Hören

Schreiben

Sprechen

www.ggverlag.at

ISBN 978-3-7074-2415-7

In der aktuell gültigen Rechtschreibung

1. Auflage 2021

Illustrationen: Cornelia Seelmann

Gesamtherstellung: Imprint, Ljubljana

© 2021 G&G Verlagsgesellschaft mbH, Wien
Alle Rechte vorbehalten. Jede Art der Vervielfältigung, auch die des auszugsweisen Nachdrucks, der fotomechanischen Wiedergabe sowie der Einspeicherung und Verarbeitung in elektronische Systeme, ist gesetzlich verboten.
Aus Umweltschutzgründen wurde dieses Buch auf chlorfrei gebleichtem Papier gedruckt.

Liebe Eltern!

„Was steht da geschrieben?“
„Diesen Buchstaben kenne ich schon.“
„Das A habe ich in meinem Namen!“
Diese und ähnliche Aussagen haben Sie von Ihrem Kind bestimmt schon gehört. Voller Neugierde möchte es in die Welt der Buchstaben eintauchen.
Uns Autorinnen, beide Volksschullehrerinnen, war es ein Anliegen, einen Buchstaben-Trainer zu erstellen, in dem Ihr Kind selbstständig arbeiten kann. Die fünf Selbstlaute und alle 21 Mitlaute werden darin auf vielfältige Art und Weise vorgestellt. In abwechslungsreichen Übungen lernt Ihr Kind den Laut zu erkennen, zu hören und zu sprechen, den Buchstaben zu schreiben und erste Wörter zu lesen.
Teo und Tia, die beiden Tiger, begleiten Ihr Kind durch das Buchstabenheft. Im beigelegten Lösungsheft sind Sticker, die Ihr Kind immer einkleben kann, wenn es eine Seite erfolgreich geübt hat. Hierfür ist der große Tigerkopf oben auf jeder Seite vorgesehen.
Wir wünschen viel Freude beim Arbeiten im Buchstabenheft.

Verena Müller und Erika Stoifl

Erklärung

1. Ziehe die Buchstaben nach und sprich sie aus. Wenn du das Bild benennst, hörst du den Buchstaben am Anfang.

2. Benenne die Bilder. Wo hörst du den Buchstaben?

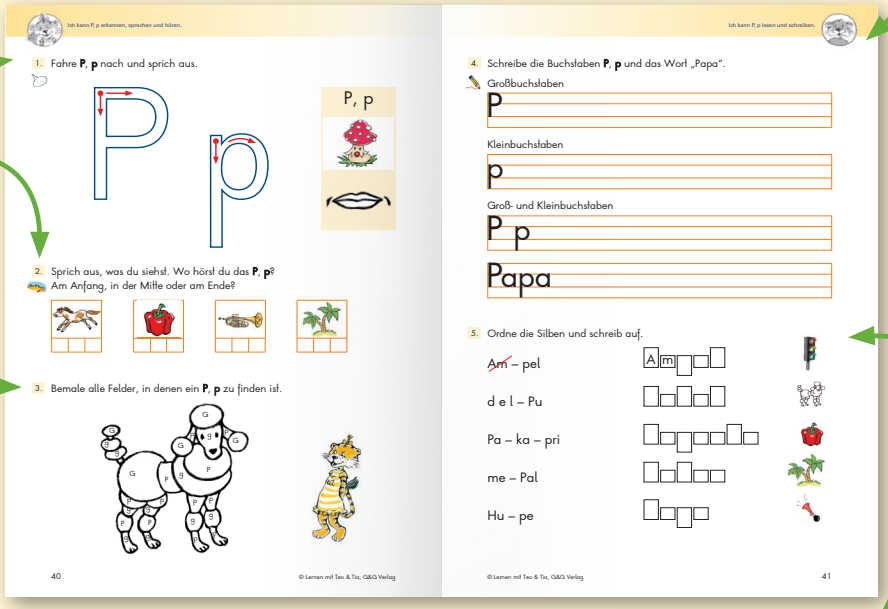

3. Mit dieser Übung lernst du den Buchstaben besser kennen.

4. Schreibe den Groß- und Kleinbuchstaben auf.

5. In dieser Übung lernst du den Buchstaben lesen und schreiben.

1. Fahre **A**, **a** nach und sprich aus.

Aa

A, a

2. Sprich aus, was du siehst. Wo hörst du das **A**, **a**?
Am Anfang, in der Mitte oder am Ende?

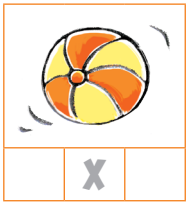





3. Male alle Bilder aus, in denen du ein **A**, **a** findest.



© Lernen mit Teo & Tia, G&G Verlag

4. Schreibe die Buchstaben **A**, **a**.

Großbuchstaben

A

Kleinbuchstaben

a

Groß- und Kleinbuchstaben

A a

5. Fahre nach.



© Lernen mit Teo & Tia, G&G Verlag

1. Fahre **E**, **e** nach und sprich aus.

E e

E, e

2. Sprich aus, was du siehst. Wo hörst du das **E**, **e**?
Am Anfang, in der Mitte oder am Ende?







3. Kreise **E**, **e** ein.

e O F E E T a F a E T e F E e o

© Lernen mit Teo & Tia, G&G Verlag

4. Schreibe die Buchstaben **E**, **e**.

Großbuchstaben

E

Kleinbuchstaben

e

Groß- und Kleinbuchstaben

E e

5. Male an, fahre nach und finde weitere **E**-Buchstaben!

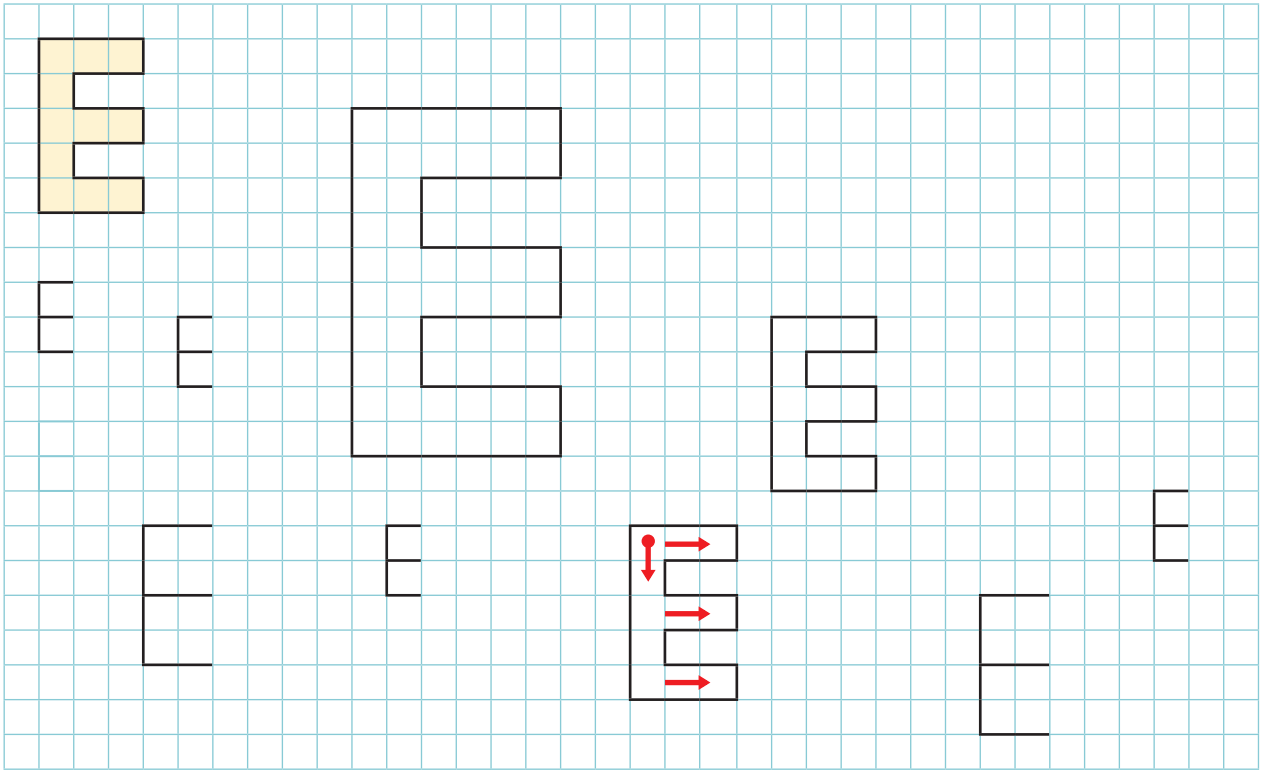

© Lernen mit Teo & Tia, G&G Verlag

1. Fahre **l**, **i** nach und sprich aus.

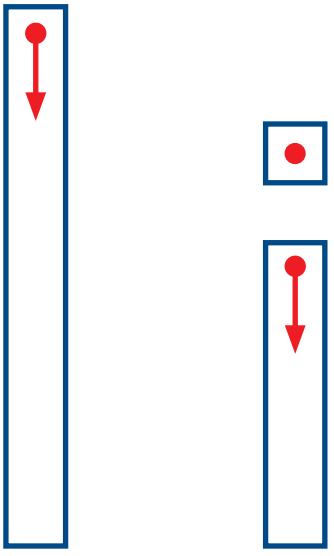

l, i

2. Sprich aus, was du siehst. Wo hörst du das **l**, **i**?
Am Anfang, in der Mitte oder am Ende?



3. Bemale alle Iglus mit einem **l**, **i**.



© Lernen mit Teo & Tia, G&G Verlag

Mit Freude richtig Schreiben lernen!

Der **„Teo und Tia – Buchstaben-Trainer“** macht alle SchulanfängerInnen zu Buchstaben-Profis! Auf jeder Doppelseite wird gezielt ein Buchstabe im Sprechen, Hören, Lesen und Schreiben geübt. So erlernt Ihr Kind einfach und spielerisch das gesamte ABC. Nach und nach steigert sich die Schwierigkeit der Übungen, sodass dem sicheren Buchstabenschreiben nichts mehr im Wege steht!

Schwerpunkte in diesem Band

- ➤ Alle Druckbuchstaben spielerisch lesen und schreiben lernen
- ➤ Leichte Aufbauübungen mit Steigerung
- ➤ Mundbilder zu jedem Buchstaben

- ☑ Österreichischer Lehrplan (LP)
- ☑ Mit jedem Schulbuch kombinierbar
- ☑ Beigelegtes Lösungsheft

Lerne Seite für Seite!
Mit jedem eingeklebten
Sticker wächst dein Wissen!

ISBN 978-3-7074-2415-7
€ 9,95
9 783707 424157

Weitere Informationen unter www.ggverlag.at